



MJESEČNI STATISTIČKI IZVJEŠTAJ ZA KANTON SARAJEVO

TURIZAM

April, 2026

BOSNA I HERCEGOVINA
FEDERACIJA BOSNE I HERCEGOVINE
KANTON SARAJEVO
ZAVOD ZA INFORMATIKU I STATISTIKU

4

**BROJ
GODINA XXVI**

✉ zis@zis.ks.gov.ba

🌐 zis.ks.gov.ba

☎ +387 33 560 470

📍 Reisa Džemaludina Čauševića 1

Sarajevo, April 2026. godine



UVOD

Zavod za informatiku i statistiku Kantona Sarajevo (u daljnjem tekstu: Zavod) priprema i objavljuje mjesečne, kvartalne, polugodišnje i godišnje statističke izvještaje, kao i mjesečni i godišnji "Statistički bilten Kantona Sarajevo". Namjena ovih izvještaja i biltena je upoznavanje nadležnih organa i institucija Kantona Sarajevo, kao i drugih korisnika, s osnovnim statističkim podacima i pokazateljima iz oblasti ekonomskih i drugih kretanja na području Kantona Sarajevo.

U cilju poboljšanja kvaliteta i preglednosti izvještaja i biltena, Zavod izražava spremnost za primanje i prihvatanje eventualnih primjedbi, prijedloga i sugestija.

Sve objave Zavoda, koje se odnose na statističke podatke u Kantonu Sarajevo, dostupne su na službenoj web stranici Zavoda: <https://zis.ks.gov.ba/>

Molimo sve korisnike ovih izvještaja i biltena da prilikom korištenja podataka navedu izvor.



SADRŽAJ

Dolasci i noćenja turista.....	5
Dolasci i noćenja turista prema vrstama objekata.....	6
Dolasci i noćenja stranih turista po zemljama prebivališta.....	7
Način i svrha dolaska turista.....	11

SKRAĆENICE

d.n.	Drugdje nespomenuto	m	Metar
CEFTA	Sporazum o slobodnoj trgovini srednjoevropskih zemalja	m²	Kvadratni metar
EFTA	Evropsko udruženje za slobodnu trgovinu	m³	Kubni metar
EU	Evropska unija	mil.	Milion
GWh	Gigavatsat	MWh	Megavatsat
ha	Hektar	NKV	Nekvalificirani (radnik)
hilj.	Hiljada	NSS	Niža stručna sprema
hl	Hektolitar	PKV	Polukvalificirani (radnik)
kg	Kilogram	KD	Klasifikacija djelatnosti
KM	Konvertibilna marka	SMTK	Standardna međunarodna trgovinska klasifikacija
km	Kilometar	SSS	Srednja stručna sprema
km²	Kvadratni kilometar	t	Tona
kom.	Komad	VKV	Visokokvalificirani (radnik)
kut.	Kutija	l	Litra
KV	Kvalificirani (radnik)	VSS	Visoka stručna sprema
KVG	Kvalifikacija vrsta građevina	VŠS	Viša stručna sprema
kW	Kilovat		

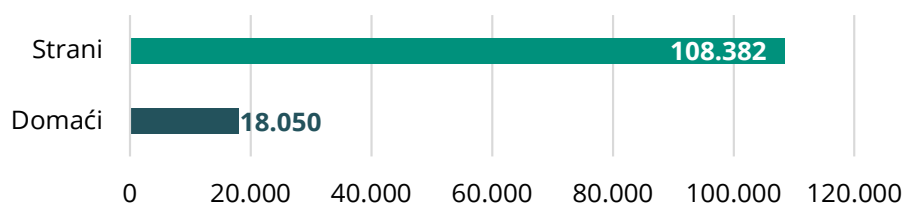
ZNAKOVI

-	nema pojave
...	ne raspolaže se podatkom
0	podatak je manji od 0,5 upotrebjene jedinice mjere
θ	prosjeak
1)	oznaka za napomenu
*	ispravljen podatak
–*	Indeks veći od 300,0

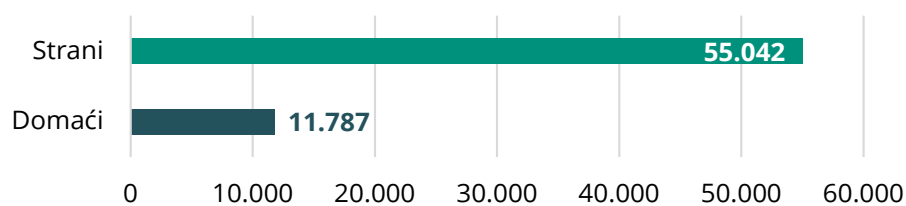
Dolasci i noćenja turista

	DOLASCI TURISTA					NOĆENJA TURISTA				
	IV 2026	Index IV 2026 IV 2025	I-IV 2026	Index I-IV 2026 I-IV 2025	Struktura %	IV 2026	Index IV 2026 IV 2025	I-IV 2026	Index I-IV 2026 I-IV 2025	Struktura %
UKUPNO	66.829	96,4	195.490	102,1	100,00	126.432	90,0	387.340	100,9	100,00
Domaći	11.787	123,1	40.340	122,0	17,64	18.050	113,4	67.411	119,2	14,28
Strani	55.042	92,1	155.150	98,0	82,36	108.382	87,0	319.929	97,8	85,72

Grafikon 01: Noćenja turista



Grafikon 02: Dolasci turista



Dolasci i noćenja turista prema vrstama objekata

	DOLASCI TURISTA					NOĆENJA TURISTA				
	IV 2026	Index IV 2026 IV 2025	I-IV 2026	Index I-IV 2026 I-IV 2025	Struktura %	IV 2026	Index IV 2026 IV 2025	I-IV 2026	Index I-IV 2026 I-IV 2025	Struktura %
UKUPNO	66.829	96,4	195.490	102,1	100,00	126.432	90,0	387.340	100,9	100,00
Hoteli i sličan smještaj	65.141	96,7	191.247	102,3	97,47	122.463	90,6	377.186	101,3	97,38
Odmarališta i slični objekti za kraći odmor	1.379	90,2	3.714	98,5	2,06	3.483	75,7	9.341	88,8	2,41
Kampovi i prostor za kampiranje	309	72,5	529	73,2	0,46	486	69,9	813	76,6	0,21
Ostali smještaj	-	-	-	-	-	-	-	-	-	-
DOMAĆI	11.787	123,1	40.340	122,0	17,64	18.050	113,4	67.411	119,2	14,28
Hoteli i sličan smještaj	11.601	124,3	39.702	122,8	98,42	17.662	113,9	66.133	119,7	97,85
Odmarališta i slični objekti za kraći odmor	152	98,7	581	98,3	1,29	328	110,1	1.170	102,2	1,82
Kampovi i prostor za kampiranje	34	40,0	57	46,7	0,29	60	57,7	108	71,1	0,33
Ostali smještaj	-	-	-	-	-	-	-	-	-	-
STRANI	55.042	92,1	155.150	98,0	82,36	108.382	87,0	319.929	97,8	85,72
Hoteli i sličan smještaj	53.540	92,2	151.545	98,0	97,27	104.801	87,6	311.053	98,1	96,70
Odmarališta i slični objekti za kraći odmor	1.227	89,2	3.133	98,6	2,23	3.155	73,3	8.171	87,2	2,91
Kampovi i prostor za kampiranje	275	80,6	472	78,5	0,50	426	72,1	705	77,5	0,39
Ostali smještaj	-	-	-	-	-	-	-	-	-	-

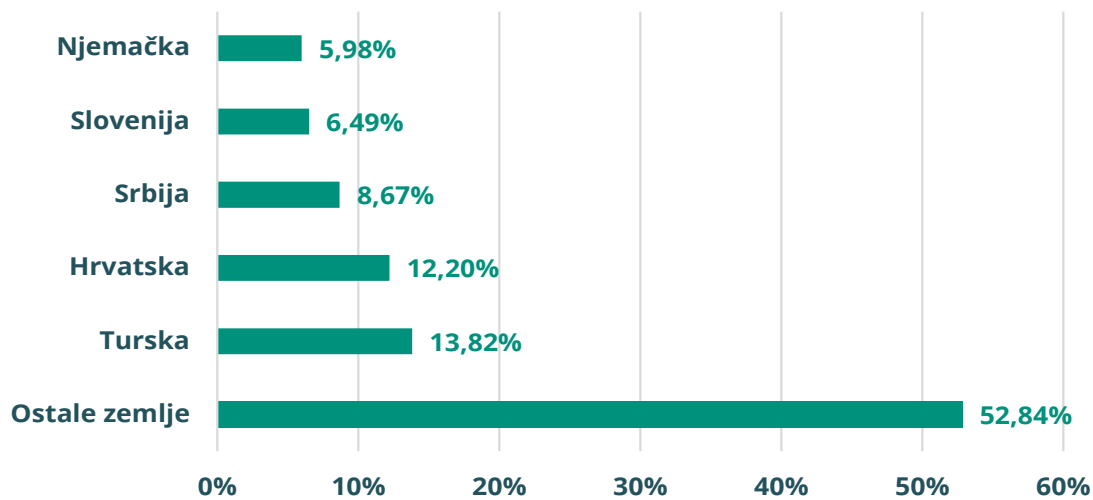
Dolasci i noćenja stranih turista po zemljama prebivališta

ZEMLJE	DOLASCI TURISTA					NOĆENJA TURISTA				
	IV 2026	Index IV 2026 IV 2025	I-IV 2026	Index I-IV 2026 I-IV 2025	Struktura %	IV 2026	Index IV 2026 IV 2025	I-IV 2026	Index I-IV 2026 I-IV 2025	Struktura %
UKUPNO STRANI	55.042	92,1	155.150	98,0	82,36	108.382	87,0	319.929	97,8	85,72
ALBANIJA	199	126,8	732	108,0	0,36	432	132,9	1.566	125,1	0,40
AUSTRIJA	1.722	90,3	4.183	113,2	3,13	3.042	94,1	7.878	115,2	2,81
BELGIJA	316	77,1	759	100,1	0,57	784	74,0	1.768	89,5	0,72
BUGARSKA	762	110,4	1.500	107,2	1,38	1.231	72,7	2.571	81,3	1,14
CRNA GORA	1.760	96,5	6.647	100,6	3,20	3.303	102,5	14.845	110,8	3,05
ČEŠKA	347	102,7	685	110,7	0,63	672	80,8	1.454	104,5	0,62
DANSKA	463	141,2	965	148,0	0,84	1.454	137,8	2.992	151,6	1,34
ESTONIJA	28	147,4	100	131,6	0,05	55	94,8	337	102,4	0,05
FINSKA	119	110,2	278	118,8	0,22	260	52,5	654	78,1	0,24
FRANCUSKA	883	171,5	1.661	147,3	1,60	2.084	156,0	3.878	131,3	1,92
GRČKA	277	243,0	678	197,7	0,50	495	170,1	1.279	155,4	0,46
NIZOZEMSKA	989	122,1	2.303	158,5	1,80	2.359	112,4	4.833	129,4	2,18
HRVATSKA	6.714	122,9	33.011	107,6	12,20	11.730	113,7	65.984	105,9	10,82
IRSKA	108	36,5	330	71,1	0,20	257	20,7	770	45,6	0,24
ISLAND	9	37,5	70	200,0	0,02	21	8,3	352	118,5	0,02
ITALIJA	2.345	98,6	5.630	106,5	4,26	4.709	81,3	12.585	101,6	4,34
KIPAR	43	107,5	95	80,5	0,08	99	78,6	238	69,8	0,09
LATVIJA	38	45,8	91	18,1	0,07	103	53,1	237	31,0	0,10
LITVANIJA	54	66,7	111	83,5	0,10	118	88,7	259	80,7	0,11
LUKSEMBURG	65	108,3	240	133,3	0,12	141	84,9	770	141,0	0,13
MAĐARSKA	850	145,3	1.434	120,0	1,54	1.508	108,0	2.861	104,8	1,39
SJEVERNA MAKEDONIJA	1.130	108,9	2.722	122,8	2,05	2.117	108,1	5.454	121,8	1,95
MALTA	13	118,2	47	261,1	0,02	28	127,3	97	255,3	0,03
NORVEŠKA	380	105,0	663	91,4	0,69	771	54,4	1.395	56,1	0,71
NJEMAČKA	3.293	105,2	7.063	121,6	5,98	7.275	107,9	15.500	119,9	6,71
POLJSKA	965	148,0	1.575	112,7	1,75	1.470	93,2	2.946	104,5	1,36
PORTUGAL	181	169,2	305	119,6	0,33	365	194,1	658	126,5	0,34

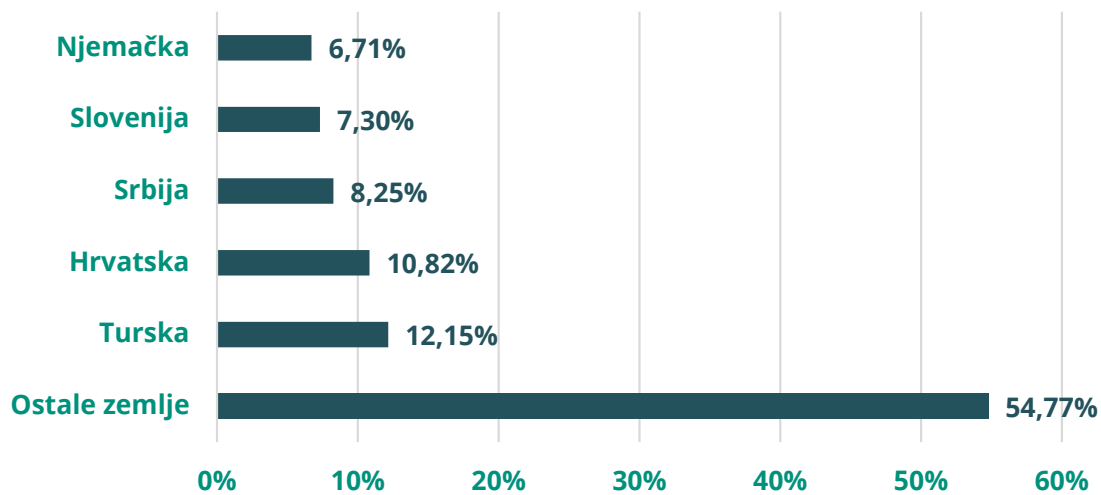
ZEMLJE	DOLASCI TURISTA					NOĆENJA TURISTA				
	IV 2026	Index IV 2026 IV 2025	I-IV 2026	Index I-IV 2026 I-IV 2025	Struktura %	IV 2026	Index IV 2026 IV 2025	I-IV 2026	Index I-IV 2026 I-IV 2025	Struktura %
RUMUNIJA	263	52,7	743	77,3	0,48	538	39,4	1.580	65,8	0,50
RUSIJA	983	164,9	2.687	146,3	1,79	1.977	192,3	5.745	160,7	1,82
SLOVAČKA	220	67,9	595	109,6	0,40	505	53,5	1.519	107,0	0,47
SLOVENIJA	3.571	103,3	7.233	102,2	6,49	7.913	105,9	15.902	102,4	7,30
SRBIJA	4.773	149,3	15.645	114,8	8,67	8.938	143,3	31.315	118,1	8,25
ŠPANIJA	545	66,5	1.372	116,3	0,99	1.274	72,1	3.156	119,5	1,18
ŠVAJCARSKA	922	129,3	1.849	122,9	1,68	2.053	127,8	4.276	113,7	1,89
ŠVEDSKA	923	104,1	1.813	113,1	1,68	2.346	94,6	4.496	108,3	2,16
TURSKA	7.605	65,5	20.187	74,5	13,82	13.164	74,2	39.082	81,3	12,15
UJEDINJENO KRALJEVSTVO	1.560	90,0	3.820	91,0	2,83	4.186	80,4	9.696	82,9	3,86
UKRAJINA	71	38,8	394	88,9	0,13	156	28,7	1.066	94,2	0,14
OSTALE EVROPSKE ZEMLJE	350	149,6	691	150,2	0,64	1.140	145,2	1.801	141,6	1,05
EGIPAT	161	282,5	307	258,0	0,29	625	-	958	-	0,58
JUŽNOAFRIČKA REPUBLIKA	21	95,5	87	150,0	0,04	55	79,7	493	-	0,05
OSTALE AFRIČKE ZEMLJE	99	63,9	271	90,3	0,18	373	66,6	864	91,7	0,34
KANADA	426	141,5	817	132,4	0,77	895	122,9	1.722	118,2	0,83
SAD	2.173	111,3	4.957	124,1	3,95	5.245	106,6	11.993	116,9	4,84
OSTALE SJEVERNOAMERIČKE ZEMLJE	256	167,3	386	112,2	0,47	286	113,0	480	90,6	0,26
BRAZIL	197	116,6	383	108,2	0,36	369	137,2	857	130,8	0,34
OSTALE ZEMLJE JUŽNE I SREDNJE AMERIKE	401	103,1	762	109,2	0,73	732	106,1	1.529	118,2	0,68
BAHREIN	5	27,8	28	48,3	0,01	7	10,1	59	38,3	0,01
INDIJA	66	51,2	285	77,4	0,12	151	52,1	573	78,4	0,14
IRAN	10	71,4	33	100,0	0,02	18	33,3	72	68,6	0,02
IZRAEL	35	3,5	161	13,5	0,06	81	2,9	436	13,3	0,07
JAPAN	235	110,8	510	115,6	0,43	413	129,9	871	123,5	0,38
JUŽNA KOREJA	35	44,9	118	45,7	0,06	53	51,5	249	51,6	0,05
KATAR	8	10,0	69	39,2	0,01	55	12,7	242	31,1	0,05
NARODNA REPUBLIKA KINA	3.124	65,5	9.337	70,4	5,68	4.112	72,4	11.964	72,2	3,79

ZEMLJE	DOLASCI TURISTA					NOĆENJA TURISTA				
	IV 2026	Index IV 2026 IV 2025	I-IV 2026	Index I-IV 2026 I-IV 2025	Struktura %	IV 2026	Index IV 2026 IV 2025	I-IV 2026	Index I-IV 2026 I-IV 2025	Struktura %
KUVAJT	10	2,0	240	24,0	0,02	25	1,3	768	21,1	0,02
MALEZIJA	472	89,6	1.203	114,5	0,86	704	89,6	2.064	129,2	0,65
OMAN	28	35,0	107	79,9	0,05	77	31,7	229	59,5	0,07
SAUDIJSKA ARABIJA	299	60,6	831	77,0	0,54	851	65,4	2.258	75,0	0,79
UJEDINJENI ARAPSKI EMIRATI	137	10,8	562	27,0	0,25	413	7,9	1.646	21,3	0,38
OSTALE AZIJSKE ZEMLJE	708	52,4	2.026	73,9	1,29	1.159	45,8	4.102	77,4	1,07
AUSTRALIJA	249	116,9	598	89,5	0,45	503	123,9	1.361	99,5	0,46
NOVI ZELAND	28	54,9	71	78,0	0,05	78	37,1	215	75,7	0,07
OSTALE ZEMLJE OKEANIJE	20	117,6	94	218,6	0,04	29	80,6	129	153,6	0,03

Grafikon 03: Top 5 zemalja dolasci



Grafikon 04: Top 5 zemalja noćenja



Način dolaska turista

	INDIVIDUALNO										GRUPNO									
	DOLASCI TURISTA					NOĆENJA TURISTA					DOLASCI TURISTA					NOĆENJA TURISTA				
	IV 2025	Index IV 2026 IV 2025	I-IV 2026	Index I-IV 2026 I-IV 2025	Struktura %	IV 2026	Index IV 2026 IV 2025	I-IV 2026	Index I-IV 2026 I-IV 2025	Struktura %	IV 2025	Index IV 2026 IV 2025	I-IV 2026	Index I-IV 2026 I-IV 2025	Struktura %	IV 2026	Index IV 2026 IV 2025	I-IV 2026	Index I-IV 2026 I-IV 2025	Struktura %
UKUPNO	44.790	95,1	133.735	96,0	67,02	84.907	85,9	267.409	92,5	67,16	22.039	99,1	61.755	119,5	32,98	41.525	99,6	119.931	128,3	32,84
Domaći	8.455	113,9	29.523	114,4	18,88	13.182	104,1	50.114	112,3	15,53	3.332	154,8	10.817	151,0	15,12	4.868	149,7	17.297	146,5	11,72
Strani	36.335	91,5	104.212	91,9	81,12	71.725	83,3	217.295	88,9	84,47	18.707	93,2	50.938	114,5	84,88	36.657	95,3	102.634	125,7	88,28

Svrha dolaska turista

	POSLOVNO										OSTALO									
	DOLASCI TURISTA					NOĆENJA TURISTA					DOLASCI TURISTA					NOĆENJA TURISTA				
	IV 2025	Index IV 2026 IV 2025	I-IV 2026	Index I-IV 2026 I-IV 2025	Struktura %	IV 2026	Index IV 2026 IV 2025	I-IV 2026	Index I-IV 2026 I-IV 2025	Struktura %	IV 2025	Index IV 2026 IV 2025	I-IV 2026	Index I-IV 2026 I-IV 2025	Struktura %	IV 2026	Index IV 2026 IV 2025	I-IV 2026	Index I-IV 2026 I-IV 2025	Struktura %
UKUPNO	11.233	215,6	29.561	224,1	16,81	19.656	19,9	54.192	47,7	15,55	55.596	86,7	165.929	93,4	83,19	106.776	256,1	333.148	123,9	84,45
Domaći	2.321	147,2	7.556	153,7	20,66	3.329	26,3	11.879	65,6	16,94	9.466	118,4	32.784	116,8	17,03	14.721	452,8	55.532	144,9	13,79
Strani	8.912	245,4	22.005	265,9	79,34	16.327	19,0	42.313	44,3	83,06	46.130	82,2	133.145	89,0	82,97	92.055	239,4	277.616	120,4	86,21